

パールメイト

MXP253 MXP303 MXP353 MXP403



乾燥機

最適な温度で
お米をやさしく乾燥

ドライボーイ
GSL
GML
GHL



自動計量選別機

お米をキレイに
選別

ポリメイト
LTB
LTK



農産物保冷库

変わらない品質で
いつまでも美味しく

ファームストック
FSJ
FSV



■ 主要諸元

名称		中セキ回転選別粉すり機(パールメイト)										
販売型式名		MXP253		MXP303		MXP353			MXP403			
区分		A	A2	A	A2	DA	A	AK	A	AK	AKH	
機体寸法	全長(mm)	1,680		1,780		2,030			2,380			
	全高(mm)	1,310		1,310		1,760	1,470		1,790			
	全幅(mm)	620		620		780	650		900			
重量(kg)		175		177		219	202		328		333	
	定格電圧(V)	三相 200 単相 200		三相 200 単相 200		三相 200						
動力	定格出力(kW)	1.50		1.50		1.90			2.20			
	ロール径×幅(mm)	主軸側	196×63.5		200×76.2		200×76.2			200×101.6		
		副軸側	167×63.5		170×76.2		170×76.2			170×101.6		
	ロール調節	自動										
頭部	粉掛高さ(mm)	1,050						1,120				
	風選方式	吸引										
	排塵距離(高さ×距離 m)	2×12 (硬質塩ビ製または鉄板製パイプ使用時)						2×15 (硬質塩ビ製または鉄板製パイプ使用時)				
唐箕部	吸引回転調節	ワンタッチレバー排出										
	選元粉	回転ドラム										
揚穀部	混合米	スロフ						昇降機				
	仕上米	スロフ			昇降機		スロフ		昇降機			
選別部	選別方式	円筒回転式										
	円筒×長さ(mm)	450×700		450×800		450×1,050			550×1,300			
装備	円筒仕様	標準仕様						小粒仕様		標準仕様		小粒仕様
	移動車輪	ハンドル操作による出沒式										
	円筒回転調節	ハンドル調節										
	仕上吸塵装置	標準装備										
作業能率(俵/h)		4~10		6~13		8~18			16~25			
安全鑑定番号		39179		39178		39177			39176			
型式名		中セキ MX005		中セキ MX004		中セキ MX003			中セキ MX002			

- 能率は粉すり機仕上米出口での数値を示します。 ● この主要諸元は改良のため、予告なく変更する場合があります。
- 屑米が10%以上、枝梗付着粒が多い場合、含水率が15%以上の場合は、上記の数値を下回る場合があります。

安全は私たちの願いです。

- 製品のお取扱いに当っては製品に添付されている「取扱説明書」をご熟読のうえ、安全に注意してご使用ください。
- ヘルメットは必ず着用し、作業に適した服装で安全確保を心掛けましょう。 ● 事故や故障を未然に防ぐため、点検整備を必ずおこなってください。
- 無理な運転は商品の寿命を縮め、事故や故障の原因となることがあります。



井関農機株式会社


〒116-8541 東京都荒川区西日暮里5丁目3番14号
http://www.iseki.co.jp
7084-200-2834-0
2021年12月作成-ZJ

製品についてのご相談・ご意見は
下記の取扱店までご連絡下さい。

担当者



充実装備で作業をサポート



高効率モータ

高効率モータを搭載することにより、電力の使用量が減少し、省エネです。




仕上げに差がつく 吸塵装置

玄米に付着した米ヌカをきれいに取り除く吸塵装置を、仕上米出口に装備しましたので、ヌカのないきれいな玄米に仕上がります。
(MXP353・403標準装備)



方向高さの調節ができる 排じん中間筒

取り外し可能な中間筒を標準装備、据え付けの適応性が向上します。また、高い窓からの排じん、反対方向への排出時に便利です。



ネズミを シャットアウト

唐箕部にネズミが入らないよう掃除口などには、ワンタッチカバーを設置。さらに配線やカプラは防鼠対応をほどこしてあります。

簡単運転シンプル操作

オート
ロール
仕様



ロール間隙初期設定

電源スイッチを入れると自動的にロール間隔をセットします。面倒なロール合わせの操作が簡単。機械の操作が苦手の方でもラクに作業できます。

〈ラッキーセブン〉で準備OK。

初期設定が終了すると、デジタル表示が「777」でフラッシュ。これが「準備OK」のサインです。あとは、シャッタを開いて粳すり作業を開始するだけで簡単です。

ロール負荷自動制御

負荷電流値により、ロール間隔をコントロールします。運転中は、ロールの摩耗や供給量に応じて、脱ぶ率を一定に保ちます。




簡単メカ<オートロール>システム

運転スイッチON

デジタル表示が「777」


シャッタを開く

点検・清掃が容易




①.ロールの 左右交換不要

粳すりロールは、余裕の大径タイプで異径ロールを採用。左右の振り替え交換が不要です。




④.便利な 丸見え点検窓

透明な大型の点検窓で機械の中は丸見え、ツヅラ虫等による詰まり除去、掃除も簡単にできます。



②.ラセン底ワンタッチ開閉

レバー1本で簡単にラセン底が開閉しますから、残留米の除去に便利です。



③.便利な 残米取出口

残米取出口を装備しております。脱ぶ率点検時や残米の取り出しに便利です。



⑤.円筒簡単着脱

円筒は工具レスで着脱が可能です。円筒カバーを開けて簡単に作業をすることができます。お手入れや掃除の際に大変便利です。

● 経営規模に合わせてお選びください。



MXP253

作業能率: 4~10俵/時



MXP303

作業能率: 6~13俵/時



MXP353

作業能率: 8~18俵/時