

中セキ 乗用田植機

PZ103(10条植)

さなえ PZ103

さらなるパフォーマンスを、快適10条。



■中セキ乗用田植機的主要装備

型式	区分	エンジン	燃料タンク	変速	作業速度	ホイールベース	前輪	後輪	外付補助車輪(φ95.0)	内付補助車輪(φ90.0)	油圧式ローリング制御	旋回方式	主要装備	植付条間	植付株数	植付爪	横送り	取口幅	株数	補助	側条施肥	マーカー
		20L	23000	16m/s	1350mm	φ95.0(11枚ラジ)	φ90.0(11枚ラジ)	広幅ノーマンタイヤ(幅142)	太リムラジ車輪(幅90)	W	W	W	スパーズターン ミッドターン	LED式LEDヘッドライト アクセル制御ダイヤル スライドシート さなえZロタ	30cm 33cm	37 42 50 60 70 80 標準)	35 40 45 55 65 75 A型)	18 20 24回	165mm 180mm 200mm	10枚 14枚(1株)	40枚(AS型、J型)	ペーシスト 粒状施肥機
PZ103HD	標準	L	○	○	○	○	○	○	○	○	○	○	○	○	○	○	○	○	○	○	○	○
	AS型	ASL4	○	○	○	○	○	○	○	○	○	○	○	○	○	○	○	○	○	○	○	○
	J型	JL	○	○	○	○	○	○	○	○	○	○	○	○	○	○	○	○	○	○	○	○
	Y型	YLWW4	○	○	○	○	○	○	○	○	○	○	○	○	○	○	○	○	○	○	○	○
		AYLWW4	○	○	○	○	○	○	○	○	○	○	○	○	○	○	○	○	○	○	○	○
		YLMWW4	○	○	○	○	○	○	○	○	○	○	○	○	○	○	○	○	○	○	○	○
	M型	LM	○	○	○	○	○	○	○	○	○	○	○	○	○	○	○	○	○	○	○	○

■中セキ乗用田植機的主要諸元

名称		中セキ乗用田植機「さなえ」									
販売型式		PZ103HD									
区分		L	LF	LM	YLWW4	YLMWW4	AYLWW4	ASL4	JLF		
駆動方式		四輪駆動									
機体寸法		全長 (mm) 3,360									
		全幅 (収納時) (mm) 3,460(収納時:2,400)									
		全高 (mm) 1,900									
		最低地上高 (mm) 450									
機体質量(重量)		950	1,030	1,060	1,130	1,160	1,150	1,060	1,090		
エンジン		型式名 E3112									
		種類 水冷4サイクル3気筒立型ディーゼル									
		総排気量 (L(cc)) 1,123(1,123)									
		出力/回転速度 (kW(PSI)/rpm) 16.9(23.0)/2,600									
		使用燃料 ディーゼル軽油 ※1									
		燃料タンク容量 (L) 20									
		始動方式 セルモータ式									
		バッテリー (V-Ah) 12-36									
		かじ取り方式 センターヨーク式・パワーステアリング									
走行部		前輪 (mm) 広幅ノーマンタイヤ(外径650:幅90)									
		後輪 (mm) 太リムゴムラジ車輪(外径950:リム幅57)									
		軸距 (mm) 1,350									
		変速段数 (段) F2:R2									
植付部		植付方式 ロータリ式強制植付									
		植付条数 (条) 10									
		植付条間 (cm) 30									
		植付株間 (cm) 30,26,22,18,16,14 ※2									
		植付株数 (株/3.3㎡) 37,42,50,60,70,80 ※2									
		植付深さ (cm) 2.0~5.0(7段)									
		1株本数調整量 (mm/株) 横送り11.7~15.6、縦向き取り8~18									
苗の条件		苗の種類 マット苗									
		葉令 (葉) マット苗2~4									
		草丈 (cm) 10~25									
粒状施肥機		肥料の種類 市販されている粒状肥料の中から適する物を選ぶ(F型)									
		肥料ホッパー (Lx個[kg]) 12.6x10(120)									
		繰出方式 ロール満回転									
		繰出量調節範囲 (kg/10a) 10~80									
		施肥位置 (cm) 苗の側方4.5、深さ5.0									
液状施肥装置		肥料の種類 ベース(LL可)									
		ポンプ駆動方式 チェーン駆動									
		変速方式 レバー式(2本)									
		変速段数 (段) 12(3x4)									
		インジケータ位置 座席後方左右									
		表示位置 メーターパネル									
		肥料タンク容量 (L) 100(50x2)									
		施肥位置 (cm) 苗側方2.0、深さ3.0、5.0、7.0									
		施肥クラッチ 植付けクラッチ連動(単独クラッチ付)									
苗とう載枚数		20									
予備苗とう載枚数		10							14	40	
主要な装備		油圧無段変速HST、Zシフト、旋回制御ターン、整地Zロタ、バックリフト、パワーステ、植付ローリング									
作業速度		0~1.6(0~1.44 ※2)、疎植植付規制時0~1.0(0~0.9 ※2)									
作業能率 (min/10a)		6.4~									
型式名											
安全鑑定番号		受検予定									

※1 ご使用する環境に適したディーゼル軽油をご使用ください。 ※2 車輪スリップ率10%
 ●この主要諸元は改良のため予告なく変更する場合があります。 ●商品は写真と異なる場合があります。 ●保証書はご購入の取扱店にて必ずお受け取りください。

Only マークは井関農機株式が特許出願中及び特許として認められた機構を示しています。

安全は私たちの願いです。

- 製品のお取扱いに当たっては製品に添付されている「取扱説明書」をご熟読のうえ、安全に注意してご使用ください。
- ヘルメットは必ず着用し、作業に適した服装で安全確保を心掛けましょう。●事故や故障を未然に防ぐため、点検整備を必ずおこなってください。
- 無理な運転は商品の寿命を縮め、事故や故障の原因となることがあります。

〒116-8541 東京都荒川区西日暮里5丁目3番14号
 http://www.iseki.co.jp
 7082-300-2731-0
 2017年1月作成-ZH

製品についてのご相談・ご意見は下記の取扱店までご連絡下さい。

ISEKIが日本農業を応援します!

ミックス 責任ある木質資源を使用した紙

担当者

業界最高能率

クラス最速
1.6m/s

業界最大条数
10条植



VARIATION バリエーション

Y型

- さなえミラクルZターン
- 前輪幅広ワイドタイヤ
- トリプル車輪
- レール型補助苗枠

AS型

- 植付条間33cm
- 前輪幅広ワイドタイヤ
- ダブル車輪
- 40枚補助苗枠

J型

- 40枚補助苗枠



HIGH-TECHNOLOGY

最新鋭機能 Z システム

さなえスーパーZターン


■ **ハンドルを切るだけで、旋回から植付まで自動。**
さなえスーパーZターンはハンドルを切るだけで、植付部の上昇、片ブレーキ、植付部の下降、植付、線引きマーカ出しまで全て自動。
大区画圃場から山間地の圃場まで過酷な条件下での効率的な作業、オペレータの疲労軽減を図る優れた機構です。

※Y型はさなえミラクルZターン



さなえZロータ

■ **枕地の旋回後の整地は不要。**
植付ながらロータが枕地をならしますので、トンボなどでの枕地ならし作業が不要です。3分割されたロータなので、泥押し・波立ちを抑え、枕処理や夾雑物の多い圃場でもきれいに植え付けます。



さなえ NEW Z シフト

■ **レバー一本でらくらく操作。**
レバー一本で、車速から植付部の操作・エンジン回転数の調整まで快適にこなせます。



PERFORMANCE & FUNCTIONS

優れた基本性能が 高いパフォーマンスを生み出す


水冷3気筒23馬力 高出力ディーゼルエンジン

低振動・低騒音で、しかもねばり強い水冷3気筒23馬力の高出力立形ディーゼルエンジンを搭載。高トルク&高出力で低回転から力強いパワーを発揮します。また、エンジンは機体の中央に搭載し、理想的な前後バランスを実現しました。




LED式 センタマスコット

LEDランプで、苗の減少や植付状態が運転席から一目でわかります。




スライドシート

前後に調節ができ、最適な姿勢で作業ができます。



大容量ホッパー (F型)

ホッパー容量は1条当たり、余裕の12.5kgのストレートホッパーでスムーズな補給ができます。




アクセル制御ダイヤル

低速時でも高出力で作業できるよう、ダイヤルで制御できます。



37株疎植に対応 (AS型を除く) — 低コスト・生命力の強い苗に —

疎植37株植がレバー切換えで可能です。疎植栽培は、株間を標準栽培の約2倍に広げるため、育苗関連資材や作業労力の負担が軽減されます。また、苗自身もつ力強さを引き出し倒伏や病気にも強くなります。



OPTION オプション一覧

区分	品名	インブルコード	備考	
除草剤散布機	こまきちゃん(SCS-30PZ100)	7022-095-0172-0	A型除く 散布機2連タイプ	
育苗箱施用剤散布機	らくまきちゃん(RM1101-Z)	9822-018-0001-0	A型除く	
サンバイザー	サンバイザー(JPZ80)	9638-218-0000-0	AS型、J型、M型除く	
	延長金具	9638-213-1000-0	Y型装着時に必要	
内付補助車輪	太リム	シャリン(870/PZ100/IN)SET	8822-030-6000-0	YWW型は標準
	太リム	シャリン(870/PG/OUT)SET	8822-001-2002-0	
外付補助車輪	太リムラグ	シャリン(900/OUT)SET	8822-030-4002-0	AS型、YWW型は太リムラグ車輪標準装備
		シャリン(950/OUT)SET	8822-030-5001-0	

※サンバイザー装着時の寸法/最大高(屋根枠最下位置):2,240mm (Y型:2,428mm)